

GUIDA ALLA BOLLETTA

La bolletta di Accendi luce & gas Coop è stata costruita per darti subito tutte le informazioni che cerchi ed essere il più chiara possibile. Per renderti la lettura ancora più semplice, abbiamo preparato per te questa agile guida, che spiega ogni singola sezione.

BOLLETTA SINTETICA

- DATI DEL CLIENTE.** I dati del titolare del contratto: nome e cognome, codice fiscale. Il Codice Cliente è necessario per registrarsi all'AREA CLIENTI del nostro sito accendilucegas.it Il Codice fornitura Gas è da tenere a portata di mano per comunicare l'autolettura.
- INDIRIZZO DI RECAPITO BOLLETTA.** L'indirizzo al quale il cliente ha chiesto di ricevere la bolletta. Non coincide necessariamente con l'indirizzo di fornitura, cioè il luogo in cui vengono forniti l'energia elettrica o il gas naturale. Può essere modificato in qualsiasi momento chiamando il Servizio Clienti o accedendo all'AREA CLIENTI.
- INTESTAZIONE.** Indica il mercato di appartenenza e la tipologia di fornitura servita.
- SERVIZIO CLIENTI.** Tutti i riferimenti per mettersi in contatto con noi e ricevere informazioni e assistenza sulle forniture. È possibile anche consultare in autonomia il nostro sito internet.
INFO E RECLAMI. I recapiti (ad esempio posta, e-mail, fax, numero telefonico) che sono a disposizione per richiedere informazioni o inoltrare reclami.
- NUMERI DI PRONTO INTERVENTO.** I contatti del Servizio guasti dell'impresa di distribuzione responsabile per l'intervento. Sono attivi 24 ore su 24 tutti i giorni dell'anno.
- BOX DATI FATTURA**
 - Estremi del documento.** Sono i dati che identificano la bolletta: il numero progressivo, la data di emissione e il periodo di riferimento.
 - Modalità di pagamento** ed eventuali insoliti:
 - Stato dei pagamenti.** Informazioni sulla regolarità dei pagamenti e sulle eventuali bollette non pagate, queste ultime identificate con data, numero documento e importo.
 - Modalità di pagamento.** Indica la modalità di addebito della bolletta*
**a causa dei tempi tecnici bancari, per revoca o attivazione di addebito su c/c bancario nei giorni immediatamente precedenti all'emissione della fattura, non possiamo garantire l'effetto immediato della modifica.*
 - In caso di fattura di **annullamento**, sono presenti il numero e la motivazione del documento a cui si fa riferimento.
 - Data scadenza.** L'ultimo giorno disponibile per pagare la bolletta.

1 DATI CLIENTE

2 INDIRIZZO DI RECAPITO BOLLETTA

3 SERVIZIO CLIENTI

4 INFO E RECLAMI

5 PRONTO INTERVENTO

6 BOX DATI FATTURA

7 TOTALE DA PAGARE

8 DATA DI SCADENZA

9 LUCE

10 GAS

11 TOTALE LUCE + CANONE TV

12 LEGALITÀ

7 PERIODO DI FATTURAZIONE. L'arco temporale nel quale sono conteggiati i consumi di energia elettrica o gas naturale fatturati nelle bollette.
CONSUMO FATTURATO. Quantità di energia elettrica e gas naturale prelevata dalla rete nel periodo di fatturazione. Il dato potrebbe essere in tutto o in parte stimato. In presenza di ricalcoli riferiti a periodi precedenti viene esposto sia il consumo complessivo relativo all'intero periodo di fatturazione che quello relativo al bimestre di riferimento.

8 RIEPILOGO DELLE VOCI DI SPESA. Nella bolletta sono indicati in modo sintetico gli importi da pagare per le diverse voci di spesa.

LUCE RIEPILOGO DELLE VOCI DI SPESA

- **SPESA PER L'ENERGIA.** Il prezzo è composto da una quota fissa (euro/anno) e da una quota energia (euro/kWh), con suddivisione per fasce orarie per utenze con contatore elettronico teletto. Comprende gli importi fatturati relativamente alle diverse attività svolte da Alleanza luce & gas per fornire l'energia elettrica al Cliente finale. Rientra nella spesa per l'energia elettrica anche il costo di dispacciamento, dettagliato successivamente con una voce dedicata. Il prezzo complessivo applicato in bolletta è dato dal costo materia prima energia, corrispettivo fisso e variabile a remunerazione delle attività commerciali al dettaglio e perdite di rete materia prima energia.
- **SPESA PER IL TRASPORTO E GESTIONE DEL CONTATORE.** Questa tariffa può variare ogni trimestre ed è composta da una quota fissa (euro/anno), una quota potenza (euro/kW/anno) ed una quota energia (euro/kWh). Comprende gli importi fatturati per le diverse attività che consentono ai venditori di consegnare ai clienti finali l'energia elettrica. Il prezzo complessivo comprende le componenti della tariffa di trasporto, distribuzione e misura e le componenti tariffarie UC3 e UC6.
- **SPESA PER ONERI DI SISTEMA.** Queste tariffe possono variare in base al fabbisogno per la copertura degli oneri. Di norma sono aggiornate ogni trimestre Autorità competenti, dall'Aera e dal Distributore Locale, e sono composte da una quota energia (euro/kWh) e una quota fissa che non è applicata alle abitazioni di residenza anagrafica. La spesa comprende costi relativi ad attività di interesse generale per il sistema elettrico. Complessivamente la spesa prevede: la componente ASOS, relativa al sostegno delle energie da fonti rinnovabili e da cogenerazione, e la componente ARIM, relativa ai rimanenti oneri generali.
- **RICALCOLI.** Questa voce è presente solo nelle bollette in cui sono ricalcolati importi già pagati in bollette precedenti. Il ricalcolo può essere dovuto a una modifica dei consumi (ad esempio per un malfunzionamento del contatore o per un errore nella lettura comunicata), a una modifica dei prezzi applicati (ad esempio per specifiche sentenze del Tribunale amministrativo) o nel caso di conguaglio di consumi fatturati in stima.
- **ALTRE PARTITE.** Questa voce è presente solo nelle bollette in cui sono addebitati o accreditati importi diversi da quelli inclusi nelle altre voci di spesa. A titolo di esempio, possono essere comprese in questa voce gli interessi di mora, gli indennizzi automatici, i contributi di allacciamento, la garanzia dei pagamenti e lo sconto per pagamento tramite libretto del Prestito sociale Coop Alleanza 3.0.
- **IMPOSTE LUCE.** Comprende le voci relative all'imposta di consumo (accisa). L'accisa si applica alla quantità di energia consumata. I clienti domestici con potenza fino a 3 kW godono di aliquote agevolate per la fornitura nell'abitazione di residenza anagrafica.
- **IVA.** Si applica sull'importo totale della bolletta. Attualmente, per le utenze domestiche è pari al 10%.

● **DISPACCIAMENTO.** La voce è prevista esclusivamente per le forniture di energia elettrica. Corrisponde al costo del servizio che garantisce, in ogni momento della giornata, l'equilibrio tra l'energia immessa nelle reti elettriche e l'energia prelevata dai clienti finali. Si applica all'energia consumata.


○ **CANONE DI ABBONAMENTO ALLA TELEVISIONE PER USO PRIVATO.** Questa voce è presente solo nelle bollette in cui viene addebitata una quota del canone di abbonamento alla televisione dovuto per l'anno in corso.

TOTALE LUCE + CANONE TV. Questa voce riporta l'importo da pagare per la fornitura di energia elettrica sommato a quanto dovuto per il canone di abbonamento alla televisione.

GAS RIEPILOGO DELLE VOCI DI SPESA

- **SPESA PER IL GAS NATURALE.** Il prezzo è composto da una quota fissa (euro/anno) e da una quota energia (euro/Smc). Comprende gli importi fatturati relativamente alle diverse attività svolte da Alleanza luce & gas per fornire il gas naturale al cliente finale. Il prezzo complessivo comprende il costo materia prima gas naturale, il corrispettivo fisso e variabile a remunerazione delle attività commerciali al dettaglio e l'adeguamento PCS della materia prima gas.
- **SPESA PER IL TRASPORTO E GESTIONE DEL CONTATORE.** La tariffa può variare ogni trimestre ed è composta da una quota fissa (euro/anno), ed una quota energia (euro/Smc). Comprende gli importi dei servizi erogati per consegnare il gas naturale. Il prezzo complessivo comprende le componenti della tariffa di distribuzione e misura, e delle componenti tariffarie trasporto (Qt), qualità commerciale (RS), perequazione (UG1).

- **SPESA PER ONERI DI SISTEMA.** Le tariffe possono variare in base al fabbisogno per la copertura degli oneri. Di norma vengono aggiornate ogni trimestre e sono composte da una quota fissa (euro/anno) e da una quota energia (euro/Smc). La spesa comprende costi relativi ad attività di interesse generale per il sistema gas. Complessivamente la spesa prevede le componenti: RE (risparmio energetico), UG2 (compensazione dei costi di commercializzazione).
- **RICALCOLI.** Questa voce è presente solo nelle bollette in cui sono ricalcolati importi già pagati in bollette precedenti. Il ricalcolo può essere dovuto a una modifica dei consumi (ad esempio per un malfunzionamento del contatore o per un errore nella lettura comunicata), a una modifica dei prezzi applicati (ad esempio per specifiche sentenze del Tribunale amministrativo) o nel caso di conguaglio di consumi fatturati in stima.
- **ALTRE PARTITE.** Questa voce è presente solo nelle bollette in cui sono addebitati o accreditati importi diversi da quelli inclusi nelle altre voci di spesa. A titolo di esempio, possono essere comprese in questa voce gli interessi di mora, gli indennizzi automatici, i contributi di allacciamento, la garanzia dei pagamenti e lo sconto per pagamento tramite libretto del Prestito sociale Coop Alleanza 3.0.
- **IMPOSTE GAS.** Comprende le voci relative all'imposta di consumo (accisa) e l'addizionale regionale. L'accisa si applica alla quantità di gas consumato. L'aliquota aumenta se vengono superate determinate soglie di consumo annuo (scaglioni). L'addizionale regionale si applica alla quantità di gas consumato ed è stabilita in modo autonomo da ciascuna Regione nei limiti fissati dalla legge.
- **IVA.** Si applica sull'importo totale della bolletta. Attualmente, per gli usi civili l'aliquota è pari al 10% per i primi 480 mc/anno consumati e al 22% su tutti gli altri consumi e sulle quote fisse.



BOLLETTA PER LA FORNITURA DI ENERGIA ELETTRICA E GAS NATURALE NEL MERCATO LIBERO

Servizio clienti - 800 208 468

Dal lunedì al venerdì dalle 8 alle 21 ed il sabato dalle 8 alle 18.
Chiamata gratuita da telefoni fissi e cellulari
ServiziClienti@accendilucegas.it | Fax 051 6376199
accendilucegas.it

INFO E RECLAMI
Raccomandata A/R Ufficio Reclami ALG S.p.A
Via Trattati Comunitari Europei 1957-2007, n. 13 40127 Bologna
PRONTO INTERVENTO ENERGIA ELETTRICA - 803300
Segnalazione guasti e irregolarità. Attivo 24 ore su 24.
Distributore **E-DISTRIBUZIONE**

PRONTO INTERVENTO GAS - 800901313
Il pronto intervento per segnalazione di fuga di gas, irregolarità o interruzione della fornitura è gratuito ed attivo 24 ore su 24 tutti i giorni dell'anno.
Distributore **2I RETE GAS S.P.A.**

DATI CLIENTE

Intestatario Contratto	Nome Cognome
Codice Fiscale	NOMCOG00A008000C
Codice Cliente	0001
Codice Fornitura Gas Naturale (necessario per comunicare l'adesione)	0000000

NOME COGNOME
INDIRIZZO, n°
00000 CITTÀ - PROV.

FATTURA N. 2022/ DEL 13/05/2022

Bimestre di riferimento: Marzo - Aprile
Al 13/05/2022 i tuoi pagamenti risultano regolari. Grazie

L'importo di questa fattura sarà addebitato, salvo buon fine, il giorno della scadenza sul tuo conto corrente presso Se scegli di pagare tramite il libretto Coop puoi risparmiare fino a 12 euro l'anno! Per avere maggiori informazioni contatta il Servizio Clienti.

TOTALE DA PAGARE


€ 487,48

DATA DI SCADENZA

13 GIUGNO 2022

LUCE Riepilogo delle voci di spesa

Periodo di fatturazione: dal 01/03/2022 al 30/04/2022
Consumo fatturato (kWh): 200 di cui 65 (F1) / 90 (F2) / 45 (F3)



TOTALE LUCE


€ 112,40

- SPESA PER L'ENERGIA ELETTRICA
- SPESA PER IL DISPACCIAMENTO
- SPESA PER IL TRASPORTO E GESTIONE DEL CONTATORE
- IVA
- CANONE DI ABBONAMENTO ALLA TELEVISIONE PER USO PRIVATO

TOTALE LUCE + CANONE TV

GAS Riepilogo delle voci di spesa

Periodo di fatturazione: dal 25/02/2022 al 30/04/2022
Consumo fatturato (Smc): 202, di cui 179 per Marzo - Aprile



TOTALE GAS

€ 366,08

- SPESA PER IL GAS NATURALE
- SPESA PER IL TRASPORTO E GESTIONE DEL CONTATORE
- SPESA PER ONERI DI SISTEMA
- IVA

allianza luce & gas

Sede legale: Via Villanova 29/7, 40055 - Villanova di Castenaso - (BO)
Iscrizione Reg. Imp. BO - 310162 - C.F. e P.I. 0338691205
Uffici: Via Trattati Comunitari Europei 1957-2007 n.13 - 40127 Bologna (BO)

Capitale Sociale € 5.000.000,00 I.v.
Società soggetta all'attività di direzione e coordinamento di Coop-Alleanza 3.0 Società Cooperativa

pag. 1

- RATEIZZAZIONE.** Se la bolletta è rateizzabile ai sensi dell'art.7 delle Condizioni generali per la fornitura di energia elettrica e gas, è evidenziata la possibilità di chiedere la rateizzazione e in che modo ed entro quale termine la richiesta può essere presentata.
- LETTURE E CONSUMI GAS.** Sono indicati tutti i dati registrati dal contatore che possono essere letti dal distributore (letture rilevate), comunicati dal cliente (autoletture) o stimati (letture stimate). Sono inoltre indicati i consumi di energia ottenuti come differenza tra i dati di due letture successive. I consumi fatturati possono comprendere sia i consumi rilevati sia i consumi stimati.
- CONSUMI STIMATI FATTURATI IN BOLLETTE PRECEDENTI.** Se nella bolletta vengono restituiti gli importi pagati in bollette precedenti per consumi che erano stati stimati, la bolletta indica il periodo e i consumi che erano stati stimati e l'importo già pagato per questi consumi, che viene restituito. L'importo restituito è già conteggiato, a credito del cliente, nel totale da pagare e negli importi indicati nel riepilogo delle voci di spesa.
- DETTAGLI SUL CALCOLO DELLE IMPOSTE GAS.** In questa sezione si trova l'aliquota delle imposte previste dalla normativa fiscale, gli importi a cui l'aliquota è applicata e le cifre dovute. Con la bolletta del gas si pagano le accise e le addizionali regionali.
- LETTURE E CONSUMI ENERGIA ELETTRICA.** Sono indicati tutti i dati registrati dal contatore che possono essere letti dal distributore (letture rilevate), comunicati dal cliente (autoletture) o stimati (letture stimate). Per la luce è indicata la differenziazione per fasce orarie. Sono inoltre indicati i consumi di energia ottenuti come differenza tra i dati di due letture successive. I consumi fatturati possono comprendere sia i consumi rilevati sia i consumi stimati.
- POTENZA MASSIMA PRELEVATA.** Questa voce comunica il livello massimo della potenza effettivamente prelevata in ciascun mese, come rilevato dal contatore del cliente. Tale informazione può consentire al cliente di compiere scelte più consapevoli ed informate sul livello di potenza contrattualmente impegnata ottimale.

BOLLETTA PER LA FORNITURA DI ENERGIA ELETTRICA E GAS NATURALE NEL MERCATO LIBERO

Fattura

RATEIZZAZIONE

Può richiedere la rateizzazione di questa fattura entro il 23/06/2022. Per ulteriori informazioni contatti il nostro Servizio Clienti.

LETTURE E CONSUMI GAS

LETTURE	TIPO LETTURA	DATA LETTURA	LETATURA	GIORNI	CONSUMO (MC)	CONSUMO MODULATO (SMC)	MEDIA GIORNO (SMC)
Letture precedente	Autolettura	24/02/2022	4.875	-	-	-	-
Letture intermedia	Effettiva	02/04/2022	5.643	4	22	22,31	5,57
Letture attuale	Stimata	30/04/2022	5.826	30	-	N/A,19	4,88

Gli importi fatturati per letture e consumi stimati saranno oggetto di successivo ricalcolo

CONSUMI STIMATI FATTURATI IN BOLLETTE PRECEDENTI

N° documenti in acconto stornati: 1
Periodo di storno account: dal 25/02/2022 al 20/02/2022
Consumo restituito in acconto: 5mc 12,82
Importo già pagato in bollette precedenti: € 8,20
Estremi delle bollette stornate: 2022/1144819

DETTAGLI SUL CALCOLO DELLE IMPOSTE GAS

ACCISA	PERIODO DI RIFERIMENTO	TIPO CONSUMO	UNITA' DI MISURA	CORRISPETTIVI UNITARI	QUANTITA'	TOTALE EURO	IVA
Scaglione oltre 120 mc fino a 480 Smc/anno	25/02/2022 - 28/02/2022	Effettivo	47 Smc	0,17400000	22,31	4,949	5%
Scaglione oltre 120 mc fino a 480 Smc/anno	01/03/2022 - 31/03/2022	Effettivo	47 Smc	0,17500000	82,39	14,460	5%
Scaglione oltre 480 mc fino a 1560 Smc/anno	01/03/2022 - 31/03/2022	Effettivo	47 Smc	0,17000000	58,84	€ 9,98	5%
Scaglione oltre 480 mc fino a 1560 Smc/anno	01/04/2022 - 02/04/2022	Effettivo	47 Smc	0,17000000	8,97	€ 1,53	5%
Scaglione oltre 480 mc fino a 1560 Smc/anno	03/04/2022 - 30/04/2022	Stimato	47 Smc	0,17000000	31,84	€ 5,41	5%

ADDITIONALE REGIONALE

ADDITIONALE REGIONALE	PERIODO DI RIFERIMENTO	TIPO CONSUMO	UNITA' DI MISURA	CORRISPETTIVI UNITARI	QUANTITA'	TOTALE EURO	IVA
Scaglione oltre 120 mc fino a 480 Smc/anno	25/02/2022 - 28/02/2022	Effettivo	47 Smc	0,03098340	22,31	€ 0,89	5%
Scaglione oltre 120 mc fino a 480 Smc/anno	01/03/2022 - 31/03/2022	Effettivo	47 Smc	0,03098340	82,39	€ 2,55	5%
Scaglione oltre 480 mc fino a 1560 Smc/anno	01/03/2022 - 31/03/2022	Effettivo	47 Smc	0,03098340	58,84	€ 1,78	5%
Scaglione oltre 480 mc fino a 1560 Smc/anno	01/04/2022 - 02/04/2022	Effettivo	47 Smc	0,03098340	8,97	€ 0,28	5%
Scaglione oltre 480 mc fino a 1560 Smc/anno	03/04/2022 - 30/04/2022	Stimato	47 Smc	0,03098340	31,84	€ 0,99	5%

Restituzione importi fatturati in acconto in bollette precedenti: € -264 5%

TOTALE IMPOSTE € 36,54 5%

LETTURE E CONSUMI ENERGIA ELETTRICA

LETTURE	TIPO LETTURA	DATA LETTURA	LETATURA F1	LETATURA F2	LETATURA F3	CONSUMO F1	CONSUMO F2	CONSUMO F3
Letture precedente	Effettiva	28/02/2022	-6,04	4,2%	8,84	-	-	-
Letture intermedia	Effettiva	31/03/2022	+6,89	4,327	8,875	36	12	20
Letture attuale	Effettiva	30/04/2022	4,669	4,364	8,900	30	17	24

POTENZA MASSIMA PRELEVATA

DATA INIZIO PERIODO	DATA FINE PERIODO	POTENZA MASSIMA PRELEVATA (KW)	FASCIA
01/03/2022	31/03/2022	3	2
01/04/2022	30/04/2022	2	3

DETTAGLI SUL CALCOLO DELLE IMPOSTE ENERGIA ELETTRICA

ACCISE	PERIODO DI RIFERIMENTO	TIPO CONSUMO	UNITA' DI MISURA	CORRISPETTIVI UNITARI	QUANTITA'	TOTALE EURO	IVA
Scaglione Fino a 1800 kWh/anno	01/03/2022 - 31/03/2022	Effettivo	47 kWh	0,00000000	185,99	€ 0,00	10%
Scaglione Fino a 1800 kWh/anno	01/04/2022 - 30/04/2022	Effettivo	47 kWh	0,00000000	50,44	€ 0,00	10%

Sede legale: Via Villanova 29/7, 40055 - Villanova di Castenaso - (BO)
Iscrizione Reg. Imp. BO - 515162 - C.F. e P.I. 03386091205
Uffici: Via Trattati Comunitari Europei 1957-2007 n.13 - 40127 Bologna (BO)

Capitali Sociali € 5.000.000,00 I.v.
Società soggetta all'attività di direzione e coordinamento di Coop Alleanza 3.0 Società Cooperativa

pag. 2

BOLLETTA PER LA FORNITURA DI ENERGIA ELETTRICA E GAS NATURALE NEL MERCATO LIBERO

Fattura

RICALCOLI

Periodo di riferimento del ricalcolo: 01/11/2017 - 30/11/2017
Importo da accreditare/addebitare: € -1,99

CANONE DI ABBONAMENTO ALLA TELEVISIONE PER USO PRIVATO

TIPOLOGIA	ANNO	DESCRIZIONE	MESE INIZIO RATE	MESE FINE RATE	IMPORTO
Addebito	2022	Canone TV	Aprile	Aprile	€ 9,00

RIEPILOGO IVA DEL DOCUMENTO

IVA 5% su imponibile	IVA 10% su imponibile	IVA 22% su imponibile	TOTALE IVA
338,19 €	10,91 €	10,22 €	€ 358,32
9,00 €	1,58 €	0,00 €	€ 10,58
			TOTALE IVA € 29,11

RIEPILOGO IVA CANONE DI ABBONAMENTO ALLA TELEVISIONE PER USO PRIVATO

IVA 0% su imponibile	TOTALE IVA
9,00 €	€ 0,00
	TOTALE IVA € 0,00

SPESA ALTRE PARTITE

DESCRIZIONE VOCE	TOTALE EURO	IVA
Penale di mora	€ 0,00	0%
Penale di mora	€ 0,00	0%
Penale di mora	€ 0,00	0%
Penale di mora	€ 0,00	0%

COMUNICA L'AUTOLETTURA

Chiama il numero verde dedicato alle autoletture 800 427 647 o collegati all'Area Clienti presente sul nostro sito web lucegas.coop/allenanza3-0.it, nei giorni compresi tra il 24/06/2022 e il 30/06/2022 utilizzando il Codice Fornitura Gas 13959512. La prossima bolletta, che verrà emessa indicativamente entro il 13/07/2022, sarà così in linea con i tuoi consumi reali.

ATTENZIONE: se non comunicherai l'autolettura, nella prossima bolletta sarà fatturato un consumo stimato di 17 mc per il bimestre Maggio - Giugno.

Si sottolinea che le ipotesi di stima hanno valore meramente statistico e aiutano il cliente a prevedere la propria spesa energetica. Si ricorda, pertanto, che la stima sui costi è ottenuta da una previsione di prezzi di mercato da parte di Alleanza Luce&Gas che potrebbe non coincidere con i prezzi reali, aggiornati trimestralmente dall'Autorità Regolazione Energia Reti e Ambienti. Allo stesso modo, il calcolo dei consumi fatturati in acconto e la stima sui consumi futuri sono dati previsionali; gli stessi potranno variare in base ai dati reali inviati dai distributori e in base ai consumi effettivi dell'utente. Il dato non tiene conto dei costi di gestione Accendi luce & gas. A tal proposito si sottolinea che le ipotesi di stima hanno valore meramente statistico e aiutano il cliente a prevedere la propria spesa energetica.

Sede legale: Via Villanova 29/7, 40055 - Villanova di Castenaso - (BO)
Iscrizione Reg. Imp. BO - 515162 - C.F. e P.I. 03386091205
Uffici: Via Trattati Comunitari Europei 1957-2007 n.13 - 40127 Bologna (BO)

Capitali Sociali € 5.000.000,00 I.v.
Società soggetta all'attività di direzione e coordinamento di Coop Alleanza 3.0 Società Cooperativa

22 DATI IDENTIFICATIVI DEL PUNTO. Sono i dati che contraddistinguono il punto fisico in cui avviene la fornitura di energia elettrica e di gas naturale, identificano la tua utenza e ci permettono di gestire più velocemente le tue eventuali richieste di assistenza. Comprendono l'**indirizzo di fornitura** (luogo fisico in cui sono consegnati l'energia elettrica o il gas naturale), il codice **POD** (punto fisico in cui l'energia elettrica viene consegnata dal venditore e prelevata dal cliente; il codice resta lo stesso anche se si cambia venditore) e i codici **PDR** (punto fisico in cui il gas naturale viene consegnato dal venditore e prelevato dal cliente finale), **REMI** (identifica il punto di consegna dell'impianto di distribuzione che alimenta il PDR) e **data di attivazione della fornitura** (data da cui decorre la fornitura alle condizioni previste dal contratto. Generalmente non corrisponde alla data di firma del contratto, ma a quella di primo avvio della fornitura. Può riferirsi anche alla data da cui decorre un subentro o la voltura).

23 CARATTERISTICHE TECNICHE. Le informazioni che riguardano la tua fornitura e che influiscono sulle tariffe applicate.

INFORMAZIONI RELATIVE ALLA LUCE.

- **Potenza disponibile.** La potenza massima prelevabile al di sopra della quale potrebbe interrompersi l'erogazione dell'energia a causa dello "scatto" automatico del contatore. Per contratti con potenza fino a 30 kW, senza misura della potenza massima prelevata nel mese, la potenza disponibile corrisponde alla potenza impegnata aumentata almeno del 10%.
- **Potenza impegnata.** Livello di potenza indicato nei contratti e reso disponibile dal venditore (tecnicamente: potenza contrattualmente impegnata). È definita al momento della conclusione del contratto in base al tipo (e al numero) di apparecchi elettrici normalmente utilizzati. Per la maggior parte delle abitazioni, e quindi dei clienti domestici, la potenza impegnata è 3 kW. Nella bolletta la potenza impegnata e la potenza disponibile sono espresse in kW.
- **Tipologia di cliente.** Domestico residente/non residente: sono definite "domestiche" le utenze intestate a una persona fisica, che utilizzano l'elettricità per alimentare un'abitazione e i locali annessi o pertinenti all'abitazione. La distinzione tra residenti e non residenti, effettuata in base alla residenza anagrafica del titolare del contratto di fornitura, è rilevante per l'applicazione di alcuni corrispettivi e importi della bolletta (in particolare per la parte relativa alla Spesa per il trasporto e la gestione del contatore, alla Spesa per oneri di sistema e per le Imposte).
- **Tensione di alimentazione.** I clienti domestici sono allacciati alla rete a Bassa Tensione e hanno una tensione nominale di alimentazione di 220 Volt (monofase) o 380 Volt (trifase). Nella maggior parte dei casi le forniture domestiche sono a 220 Volt.

INFORMAZIONI RELATIVE AL GAS.

- **Tipologia d'uso.** Il tipo di utilizzo del gas, ad esempio per la cottura dei cibi e/o per la produzione di acqua calda e/o per il riscaldamento (individuale o centralizzato). La distinzione è rilevante ai fini del calcolo dell'ammontare del Bonus gas.
- **Classe del misuratore.** Corrisponde alla classe del contatore installato presso il cliente ed è rilevante ai fini della fatturazione del servizio di distribuzione e degli eventuali indennizzi ai quali potrebbe avere diritto il cliente.
- **Coefficiente C.** Il coefficiente converte il consumo misurato dal contatore, espresso in metri cubi, nell'unità di misura utilizzata per la fatturazione, cioè gli standard metri cubi. L'applicazione del coefficiente di conversione (C) è necessaria per far sì che tutti i clienti paghino solo per l'**effettivo contenuto di energia** nel gas, un valore che dipende dalla pressione e dalla temperatura di consegna, che variano a seconda che si tratti di una località di mare o di montagna.
- **Potere calorifico superiore.** Rappresenta la quantità di energia contenuta in un metro cubo di gas a condizioni standard di temperatura e pressione. Indica l'energia fornita al cliente in un metro cubo standard di gas e serve per convertire il consumo di gas, espresso in metri cubi, in consumo di gas valorizzato in energia.

BOLLETTA PER LA FORNITURA DI ENERGIA ELETTRICA E GAS NATURALE NEL MERCATO LIBERO
Fattura

22 **DATI IDENTIFICATIVI DEL PUNTO**

Indirizzo di fornitura	
POD	
Data di attivazione della fornitura	04/11/2022

23 **CARATTERISTICHE TECNICHE**

Potenza disponibile	3,3 kW
Potenza impegnata	3,0 kW
Tipologia contratto	Utenza domestica - Residente
Tensione di alimentazione	220 V

CONSUMO DA INIZIO FORNITURA

Consumo da inizio fornitura dal 04/11/2022 al 31/12/2022: 33 kWh
Dettaglio per fasce: F1 30 kWh - F2 2 kWh - F3 0 kWh

POTENZA PRELEVATA MASSIMA DEGLI ULTIMI 12 MESI

CONSUMO DA INIZIO FORNITURA

Consumo da inizio fornitura dal 11/11/2022 al 31/12/2022: 288 Smc

CONSUMI RELATIVE FASCE

DETTAGLIO CONSUMI DEGLI ULTIMI 12 MESI

DATI IDENTIFICATIVI DEL PUNTO

Indirizzo di fornitura	
PDR	
Data di attivazione della fornitura	11/11/2022
REM	3425300

CARATTERISTICHE TECNICHE

Tipologia d'uso	Riscaldamento + uso cottura cibi e/o produzione di acqua calda sanitaria
Classe del misuratore	
PCS convenzionale	39,8502 M/mc
Coefficiente C	1,000000
Consumo dal 1° gennaio anno corrente	288 Smc

CONSUMO DA INIZIO FORNITURA

Consumo da inizio fornitura dal 11/11/2022 al 31/12/2022: 288 Smc

INFORMAZIONI CONTRATTO

Il contratto sottoscritto ha durata indeterminata.
Per la fornitura di energia elettrica, l'offerta attualmente in vigore è Accendi casa agile ecologica luce e gas, codice offerta 023912D5VFL03X-2214GLLECOLD
Per la fornitura di gas naturale, l'offerta attualmente in vigore è Accendi casa agile ecologica luce e gas, codice offerta 023912D5VFL03X-2214GLLECOLD

Per scoprire se ci sono altre offerte più adatte alle tue esigenze, per conoscere meglio le tue abitudini di consumo, i tuoi consumi storici e per confrontare il tuo consumo nello stesso periodo degli anni precedenti e per ricevere informazioni o conoscere i tuoi diritti, consulta www.arena.it/consumatori.

SPAZIO RISERVATO ALLE COMUNICAZIONI DI ARERA

Gentile Cliente,

- **DELIBERA 223/2021/R/COM**
Gentile Cliente, nel caso in cui lei avesse diritto ai bonus sociali per la fornitura di energia elettrica, gas naturale e acqua, i dati personali trasmessi con il modello DSU per la definizione dell'ITEE e direttamente funzionali all'attribuzione automatica dei suddetti bonus sono trattati da ARERA in conformità alle indicazioni contenute nell'informativa Privacy disponibile al link: https://www.arena.it/2/Bonus_social
La presente comunicazione è effettuata a beneficio di tutti i componenti il nucleo familiare e i dati personali sono raccolti attraverso la DSU sottoscritta dal dichiarante.

ALTRE INFORMAZIONI UTILI

FATTURAZIONE ELETTRONICA
La informiamo che il numero fattura elettronica del presente documento valido ai fini fiscali è BOL2023000232910

all'Alleanza luce & gas Sede legale: Via Villanova 29/7, 40020 - Villanova di Castenaso - (BO) Iscrizione Reg. Imp. BO - 515162 - C.F. e P.I. 03386091205 Uffici: Via Trattati Comunitari Europei 1957-2007 n.13 - 40127 Bologna (BO)

Capitale Sociale € 5.000.000,00 i.a. Società soggetta all'attività di direzione e coordinamento di Coop All'Alleanza 3.0 Società Cooperativa

- 24 CONSUMO ANNUO.** Si riferisce a 12 mesi di fornitura. Si ricava in base alle informazioni sui consumi precedenti. Se queste informazioni non sono disponibili viene fornita una stima. Nel caso di nuove attivazioni è indicato il "consumo da inizio fornitura", fino a quando, trascorsi 12 mesi, è disponibile il dato effettivo.
- 25 POTENZA PRELEVATA MASSIMA DEGLI ULTIMI 12 MESI.** Il grafico rappresenta i livelli di potenza effettivamente prelevati negli ultimi 12 mesi, suddiviso per ciascun mese, come rilevato dal contatore del cliente.
- 26 DETTAGLIO CONSUMI DEGLI ULTIMI 12 MESI.** I grafici rappresentano consumi degli ultimi 12 mesi, suddivisi per fornitura. Nel grafico relativo alla fornitura di energia elettrica la potenza impegnata e il livello massimo della potenza prelevata sono espresse in kW e suddivisi per fasce di consumo; tali informazioni consentono al cliente di compiere scelte più consapevoli ed informate sul livello di potenza contrattualmente impegnata ottimale.
- 27 INFORMAZIONI CONTRATTO.** Nome dato all'offerta commerciale nel libero mercato, scelta dal cliente e applicata al contratto.
 - **CODICE OFFERTA:** è il codice alfanumerico identificativo dell'offerta commerciale.
- 28 SPAZIO RISERVATO ALLE COMUNICAZIONI DI ARERA.** Spazio dedicato ad eventuali comunicazioni di ARERA destinate ai clienti finali.
- 29 ALTRE INFORMAZIONI UTILI.** In tale sezione vengono riportate altre informazioni relative alla bolletta, anche in relazione a comunicazioni dell'Arera verso i clienti finali.

BOLLETTA PER LA FORNITURA DI ENERGIA ELETTRICA E GAS NATURALE NEL MERCATO LIBERO

Fattura

DATI IDENTIFICATIVI DEL PUNTO		DATI IDENTIFICATIVI DEL PUNTO	
Indirizzo di fornitura		Indirizzo di fornitura	
POD		POD	11/11/2022
Data di attivazione della fornitura	04/11/2022	Data di attivazione della fornitura	3425300

CARATTERISTICHE TECNICHE		CARATTERISTICHE TECNICHE	
Potenza disponibile	3,3 kW	Tipologia d'uso	Riscaldamento + uso cottura cibi e/o produzione di acqua calda sanitaria
Potenza impegnata	3,0 kW	Classe del misuratore	39.8502 MI/acc
Tipologia contratto	Utensile domestica - Residenziale	PCS convenzionale	
Tensione di alimentazione	220 V	Coefficiente C	1,000000
		Consumo dal 1° gennaio anno corrente	288 Smc

24 CONSUMO DA INIZIO FORNITURA

Consumo da inizio fornitura dal 04/11/2022 al 31/12/2022: 33 kWh
 Dettaglio per fasce: F1 30 kWh - F2 2 kWh - F3 0 kWh

CONSUMO DA INIZIO FORNITURA

Consumo da inizio fornitura dal 11/11/2022 al 31/12/2022: 288 Smc

25 POTENZA PRELEVATA MASSIMA DEGLI ULTIMI 12 MESI

26 DETTAGLIO CONSUMI DEGLI ULTIMI 12 MESI

Consumi delle relative fasce

DETTAGLIO CONSUMI DEGLI ULTIMI 12 MESI

27 INFORMAZIONI CONTRATTO

Il contratto sottoscritto ha durata indeterminata.
 Per la fornitura di energia elettrica, l'offerta attualmente in vigore è Accendi casa agile ecologica luce e gas, codice offerta 023912D5VFL019X-22114GLECCOLELD
 Per la fornitura di gas naturale, l'offerta attualmente in vigore è Accendi casa agile ecologica luce e gas, codice offerta 023912D5VFL019X-22114GLECCOLELD

Per scoprire se ci sono altre offerte più adatte alle tue esigenze, per conoscere meglio le tue abitudini di consumo, i tuoi consumi storici e per confrontare il tuo consumo nello stesso periodo degli anni precedenti e per ricevere informazioni o conoscere i tuoi diritti, consulta www.arera.it/consumatori.

28 SPAZIO RISERVATO ALLE COMUNICAZIONI DI ARERA

Gentile Cliente,

- **DELIBERA 223/2021/9/COM**
 Gentile Cliente, nel caso in cui lei avesse diritto al bonus sociali per la fornitura di energia elettrica, gas naturale e acqua, i dati personali trasmessi con il modello DSU per la definizione dell'ITEE e direttamente funzionali all'attribuzione automatica dei suddetti bonus sono trattati da ARERA in conformità alle indicazioni contenute nell'informativa Privacy disponibile al link: https://www.arera.it/it/Bonus_sociali
 La presente comunicazione è effettuata a beneficio di tutti i componenti il nucleo familiare e i dati personali sono raccolti attraverso la DSU sottoscritta dal dichiarante.

29 ALTRE INFORMAZIONI UTILI

FATTURAZIONE ELETTRONICA

La fattura elettronica del presente documento valida ai fini fiscali è BOL2023000232910

Sede legale: Via Villanova 29/7, 40055 - Villanova di Castenaso - (BO)
 Iscrizione Reg. Imp. BO - 515162 - C.F. e P.I. 03386091205
 Uffici: Via Trattati Comunari Europei 1957-2007 n.13 - 40127 Bologna (BO)

Capitale Sociale € 5.000.000,00 i.v.
 Società soggetta all'attività di direzione e coordinamento di Coop Alleanza 3.0 Società Cooperativa

30 MIX ENERGETICO. Tabelle informative relative alla produzione dell'energia elettrica rivenduta ai clienti serviti da Accendi luce & gas e dell'energia elettrica complessivamente venduta in Italia (mix medio nazionale). Ogni tabella indica la quota percentuale di energia elettrica prodotta dalle diverse fonti, classificate in fonti rinnovabili, carbone, gas naturale, prodotto petrolifero, nucleare, altre fonti. Questa sezione è inserita nella bolletta con frequenza almeno quadrimestrale.

BOLLETTA PER LA FORNITURA DI ENERGIA ELETTRICA E GAS NATURALE NEL MERCATO LIBERO

Fattura

MIX ENERGETICO

Al sensi del Decreto del Ministero dello Sviluppo Economico del 31 Luglio 2009, si comunicano le informazioni sulla composizione del mix energetico medio utilizzato per la produzione dell'energia elettrica immessa nel sistema elettrico italiano negli anni 2019 e 2020, come pubblicata dal Gestore dei Servizi Energetici (GSE). Vengono altresì comunicati i dati relativi all'energia elettrica venduta da Alleanza luce&gas S.p.A.

In caso di adesione all'opzione 100% Verde Fonti Rinnovabili, il cliente riceve esclusivamente energia elettrica proveniente da fonti rinnovabili.

FONTI PRIMARIE UTILIZZATE	COMPOSIZIONE DEL MIX ENERGETICO UTILIZZATO PER LA PRODUZIONE DELL'ENERGIA ELETTRICA IMMESA NEL SISTEMA ELETTRICO NEI DUE ANNI PRECEDENTI		COMPOSIZIONE DEL MIX MEDIO NAZIONALE UTILIZZATO PER LA PRODUZIONE DELL'ENERGIA ELETTRICA IMMESA NEL SISTEMA ELETTRICO NEI DUE ANNI PRECEDENTI	
	2020**	2019*	2020**	2019*
FONTI RINNOVABILI	9,96%	14,71%	45,04%	41,74%
CARBONE	10,27%	11,54%	6,34%	7,91%
GAS NATURALE	69,75%	61,45%	42,28%	43,20%
PRODOTTI PETROLIFERI	0,77%	0,73%	0,48%	0,50%
NUCLEARE	4,93%	5,01%	3,27%	3,55%
ALTRE FONTI	4,34%	4,56%	2,64%	3,10%

* dato consuntivo
** dato pro-consumatore

Sede legale: Via Villanova 29/7, 40055 - Villanova di Castenaso - (BO)
 Iscrizione Reg. Imp. BO - 515162 - C.F. e P.I. 03386091205
 Uffici: Via Trattati Comunari Europei 1957-2007 n.13 - 40127 Bologna (BO)

Capitale Sociale € 5.000.000,00 i.v.
 Società soggetta all'attività di direzione e coordinamento di Coop Alleanza 3.0 Società Cooperativa

pag. 7

31 SPESA PER IL GAS NATURALE. Comprende gli importi fatturati relativamente alle diverse attività svolte dal venditore. È composta da una quota fissa (euro/anno o euro/mese) ed una quota energia (euro/smc):

- **QUOTA FISSA:** parte del prezzo, espressa in euro/anno, che si applica per avere un punto di consegna attivo, anche in assenza di consumo. Il prezzo annuo viene applicato in bolletta in quote mensili o giornaliere.
- **Corrispettivo fisso a remunerazione delle attività commerciali al dettaglio:** costo sostenuto per svolgere le attività di gestione commerciale dei clienti, calcolata in quota fissa (euro/anno). Il prezzo annuo viene applicato in bolletta in quote mensili o giornaliere.
- **QUOTA ENERGIA:** comprende tutti gli importi, riferiti alla materia prima, da pagare in proporzione al consumo. È espressa in euro/Smc.
- **Materia Prima gas:** componente che corrisponde al prezzo di vendita del gas ai clienti finali. Si applica al gas consumato (euro/Smc). Nell'offerta Accendi Casa Agile Ecologica Gas, il prezzo viene stabilito dall'indice PSBil Bui:G, determinato applicando la media mensile dei valori giornalieri di tale indice nel mercato all'ingrosso e che quindi viene ridefinito mensilmente in base al suo andamento.
- **Adeguamento PCS Materia Prima gas:** componente correttiva che serve ad adeguare il contenuto energetico del gas in base alla località del cliente: a seconda della località variano le condizioni di pressione e temperatura da cui dipende il contenuto energetico del gas naturale.
- **Corrispettivo variabile a remunerazione delle attività commerciali al dettaglio:** spesa di vendita per svolgere le attività di gestione commerciale dei clienti, calcolata in proporzione al gas consumato (euro/Smc).

A seconda dei casi, all'interno della Spesa per il gas naturale, potrebbero essere presenti le seguenti voci:

- **Restituzione importi fatturati in acconto in bollette precedenti € /Smc:** questa voce è presente solo nelle bollette in cui vengono ricalcolati importi già pagati in bollette precedenti, a causa di una modifica dei consumi (dovuta ad esempio ad una ricostruzione dei consumi per malfunzionamento del contatore o ad un errore nel dato di lettura comunicato dal distributore) o di una modifica dei prezzi applicati (ad esempio legati a specifiche sentenze del Tribunale amministrativo).
- **Subtotale storno per ricalcolo:** importo del corrispettivo precedentemente fatturato.
- **Subtotale ricalcolo:** importo del corrispettivo ricalcolato
- **Subtotale saldo per ricalcolo:** differenza tra importo fatturato e ricalcolato.

32 SPESA PER IL TRASPORTO E GESTIONE DEL CONTATORE. Comprende gli importi fatturati per le diverse attività che consentono ai venditori di consegnare ai clienti finali il gas naturale. Le componenti di trasporto del gas vengono generalmente aggiornate annualmente.

- **QUOTA FISSA:** parte della spesa per il trasporto e gestione del contatore, espressa in euro/anno, che si applica per avere un punto di consegna attivo, anche in assenza di consumo. Il prezzo annuo viene applicato in bolletta in quote mensili o giornaliere.
- **Costi distribuzione:** corrispettivi espressi in euro per punto di riconsegna, destinati alla copertura di quota parte dei costi di capitale relativi al servizio di distribuzione ed è differenziato per ciascuno dei 7 ambiti tariffari.
- **QUOTA ENERGIA:** comprende tutti gli importi da pagare in proporzione al consumo. È espressa in euro/Smc.
- **Scaglione oltre 1.000.000 Smc/anno:** spesa riferita ai costi di distribuzione variabili in base allo scaglione di consumo raggiunto dal Cliente nel corso dell'anno (Fino a 120 Smc/anno, da 120 a 480 Smc/anno, da 480 a 1.560 Smc/anno, da 1.560 a 5.000 Smc/anno, da 5.000 a 80.000 Smc/anno, da 80.000 a 200.000 Smc/anno, da 200.000 a 1.000.000 Smc/anno, oltre 1.000.000).
- **Costi trasporto:** componente a copertura dei costi sostenuti per il servizio di trasporto del gas fino alle reti di distribuzione. Il prezzo è uguale per tutto il territorio nazionale, espressa in bolletta dal coefficiente P (potere calorifico superiore convenzionale) della località.

33 SPESA PER ONERI DI SISTEMA. Comprende gli importi fatturati relativamente a corrispettivi destinati alla copertura di costi relativi ad attività di interesse generale per il sistema gas che vengono pagati da tutti i clienti finali del servizio. Generalmente vengono aggiornati con cadenza trimestrale da ARERA.

accendi
LUCE & GAS
coop

BOLLETTA PER LA FORNITURA DI GAS NATURALE NEL MERCATO LIBERO
Fattura n.:

DETTAGLIO DEGLI IMPORTI FATTURATI RELATIVI ALLA FORNITURA DI GAS NATURALE

PERIODO DI RIFERIMENTO	TIPO CONSUMO	UNITÀ DI MISURA	CORRISPETTIVI UNITARI	QUANTITÀ	TOTALE EURO	IWA
SPESA PER IL GAS NATURALE						
QUOTA FISSA						
11/11/2022 - 30/11/2022	Effettivo	€/cliente/giorno	0,3942312	20,00	7,89	5%
01/12/2022 - 31/12/2022	Effettivo	€/cliente/mese	11,9999952	1,00	12,00	5%
QUOTA ENERGIA						
11/11/2022 - 28/11/2022	Effettivo	€/Smc	1,05402880	142,00	149,57	5%
29/11/2022 - 30/11/2022	Effettivo	€/Smc	1,05402880	18,57	19,57	5%
01/12/2022 - 19/12/2022	Effettivo	€/Smc	1,22573022	176,42	216,25	5%
20/12/2022 - 31/12/2022	Stimato	€/Smc	1,22573022	133,59	163,66	5%
11/11/2022 - 28/11/2022	Effettivo	€/Smc	0,01303828	142,00	1,86	5%
29/11/2022 - 30/11/2022	Effettivo	€/Smc	0,01303828	18,57	0,24	5%
01/12/2022 - 19/12/2022	Effettivo	€/Smc	0,01842021	176,42	3,20	5%
20/12/2022 - 31/12/2022	Stimato	€/Smc	0,01842021	133,59	2,45	5%
11/11/2022 - 28/11/2022	Effettivo	€/Smc	0,07000000	142,00	9,94	5%
29/11/2022 - 30/11/2022	Effettivo	€/Smc	0,07000000	18,57	1,30	5%
01/12/2022 - 19/12/2022	Effettivo	€/Smc	0,07000000	176,42	12,35	5%
20/12/2022 - 31/12/2022	Stimato	€/Smc	0,07000000	133,59	9,63	5%
					€ 624,63	
SPESA PER IL TRASPORTO E GESTIONE DEL CONTATORE						
QUOTA FISSA						
11/11/2022 - 30/11/2022	Effettivo	€/cliente/giorno	0,15463036	20,00	3,09	5%
01/12/2022 - 31/12/2022	Effettivo	€/cliente/mese	4,7033375	1,00	4,70	5%
QUOTA ENERGIA						
11/11/2022 - 28/11/2022	Effettivo	€/Smc	0,00952000	150,00	1,43	5%
29/11/2022 - 30/11/2022	Effettivo	€/Smc	0,00952000	22,00	2,10	5%
01/12/2022 - 19/12/2022	Effettivo	€/Smc	0,00609900	176,42	1,07	5%
20/12/2022 - 31/12/2022	Stimato	€/Smc	0,00609900	133,59	0,81	5%
11/11/2022 - 28/11/2022	Effettivo	€/Smc	0,00609900	142,00	0,87	5%
29/11/2022 - 30/11/2022	Effettivo	€/Smc	0,00609900	18,57	0,11	5%
01/12/2022 - 19/12/2022	Effettivo	€/Smc	0,16116898	176,42	28,59	5%
20/12/2022 - 31/12/2022	Stimato	€/Smc	0,16116898	133,59	21,58	5%
					€ 105,77	
SPESA PER ONERI DI SISTEMA						
QUOTA FISSA						
11/11/2022 - 30/11/2022	Effettivo	€/cliente/giorno	-0,07108914	20,00	-1,43	5%
01/12/2022 - 31/12/2022	Effettivo	€/cliente/mese	-2,1749991	1,00	-2,18	5%
QUOTA ENERGIA						
11/11/2022 - 28/11/2022	Effettivo	€/Smc	-0,34330000	150,00	-51,50	5%
29/11/2022 - 30/11/2022	Effettivo	€/Smc	-0,29818000	22,00	-6,56	5%
01/12/2022 - 19/12/2022	Effettivo	€/Smc	-0,29818000	176,42	-52,61	5%
20/12/2022 - 31/12/2022	Stimato	€/Smc	-0,29818000	133,59	-41,03	5%
					€ -150,68	
SPESA ALTRE PARTITE						
Spese amministrative gestione pratica						
22/11/2022 - 22/11/2022	Effettivo	€/quantità	30,00000000	1,00	30,00	5%
Spese di attivazione - gas						
31/12/2022 - 31/12/2022	Effettivo	€/quantità	0,00000000	1,00	0,00	5%
Quota annuale per l'assicurazione contro i rischi derivanti dall'uso del gas						
31/12/2022 - 31/12/2022	Effettivo	€/quantità	0,00000000	1,00	0,00	5%
					€ 60,45	
IMPOSTE						
ICCI						
11/11/2022 - 28/11/2022	Effettivo	€/Smc	0,44400000	150,00	66,00	5%
29/11/2022 - 30/11/2022	Effettivo	€/Smc	0,17500000	22,00	3,85	5%
01/12/2022 - 19/12/2022	Effettivo	€/Smc	0,17500000	176,42	30,87	5%
20/12/2022 - 31/12/2022	Stimato	€/Smc	0,17500000	133,59	23,48	5%
					€ 124,20	
ADDITIONALE RESIDUALE						
11/11/2022 - 28/11/2022	Effettivo	€/Smc	0,02000000	150,00	3,00	5%
29/11/2022 - 30/11/2022	Effettivo	€/Smc	0,02000000	22,00	0,44	5%
01/12/2022 - 19/12/2022	Effettivo	€/Smc	0,02000000	176,42	3,52	5%
20/12/2022 - 31/12/2022	Stimato	€/Smc	0,02000000	133,59	2,67	5%
					€ 9,63	
					€ 80,96	
					€ 721,13	
IWA 5% su imponibile di € 720,68						
					€ 36,04	

all'Alleanza luce & gas

Sede legale: Via Villanova 29/7, 40055 - Villanova di Castenaso (BO)
Iscrizione Reg. Imp. BO - 519102 - C.F. e P.I. 03386091205
Ufficio: Via Trattati Comunitari Europei 1957-2007 n.13 - 40127 Bologna (BO)

Capitale Sociale € 5.000.000,00 i.u.
Società soggetta all'attività di direzione e coordinamento di Coop All'Alleanza 3.0 Società Cooperativa

pag. 7

• **QUOTA FISSA:** parte degli oneri di sistema, espressa in euro/anno, che si applica per avere un punto di consegna attivo, anche in assenza di consumo. Il prezzo annuo viene applicato in bolletta in quote mensili o giornaliere.

• **QUOTA ENERGIA:** comprende tutti gli importi da pagare in proporzione al consumo. È espressa in euro/Smc.

• **Scaglione fino a 120 Smc/anno:** spesa a copertura degli importi di morosità riconosciuti ai fornitori transitori del sistema di trasporto, degli oneri connessi all'intervento di interruzione per morosità e degli oneri connessi a eventuali squilibri dei saldi dei meccanismi perequativi e degli oneri della morosità sostenuti dai fornitori di ultima istanza, limitatamente ai clienti finali disalimentabili. Si applica al gas consumato (euro/Smc). l'importo varia in base allo scaglione di consumo raggiunto dal Cliente nel corso dell'anno (Fino a 120 Smc/anno, da 120 a 480 Smc/anno, da 480 a 1.560 Smc/anno, da 1.560 a 5.000 Smc/anno, da 5.000 a 80.000 Smc/anno, da 80.000 a 200.000 Smc/anno, da 200.000 a 1.000.000 Smc/anno, oltre 1.000.000)

34 SPESA ALTRE PARTITE. Questa voce è presente solo nelle bollette in cui vengono addebitati o accreditati importi diversi da quelli inclusi nelle altre voci di spesa. A titolo di esempio, possono essere comprese in questa voce gli interessi di mora, l'addebito/restituzione della garanzia dei pagamenti, gli indennizzi automatici, i contributi di allacciamento o di altre prestazioni richieste:

- **Quota annuale per l'assicurazione contro i rischi derivanti dall'uso del gas:** chiunque usi, anche occasionalmente, gas naturale o altro tipo di gas fornito tramite reti di distribuzione urbana o reti di trasporto, beneficia in via automatica di una copertura assicurativa contro gli incidenti da gas, ai sensi della deliberazione 167/2020/R/gas dell'ARERA.
- **Garanzia dei pagamenti dei clienti non soci Coop All'Alleanza 3.0 - gas:** importo una tantum fatturato riferito alla garanzia dei pagamenti secondo quanto previsto dalle Condizioni Tecniche Economiche.

35 IMPOSTE

- **ACCISA:** voci relative all'imposta di consumo (accisa) e all'imposta sul valore aggiunto (IVA) e calcolate sul consumo secondo lo scaglione raggiunto nel corso dell'anno dal cliente es. Scaglione oltre 1.560 Smc/anno.
- **ADDITIONALE REGIONALE:** l'addizionale regionale si applica alla quantità di gas consumato ed è stabilita in modo autonomo da ciascuna regione nei limiti fissati dalla legge e calcolato sul consumo secondo lo scaglione raggiunto nel corso dell'anno dal cliente es. Scaglione oltre 1.560 Smc/anno.

36 IVA

- **IVA 10%:** l'IVA si applica sull'importo totale della bolletta. Attualmente, per gli usi civili l'aliquota è pari al 10% per i primi 480 mc/anno consumati e al 22% su tutti gli altri consumi e sulle quote fisse.
- **IVA 22%:** l'IVA si applica sull'importo totale della bolletta. Attualmente, per gli usi civili l'aliquota è pari al 10% per i primi 480 mc/anno consumati, e al 22% su tutti gli altri consumi e sulle quote fisse.

accendi LUCE & GAS coop

BOLLETTA PER LA FORNITURA DI GAS NATURALE NEL MERCATO LIBERO

Fattura

DETTAGLIO DEGLI IMPORTI FATTURATI RELATIVI ALLA FORNITURA DI GAS NATURALE

	PERIODO DI RIFERIMENTO	TIPO CONSUMO	UNITÀ DI MISURA	CORRISPETTIVI UNITARI	QUANTITÀ	TOTALE EURO	IVA
SPESA PER IL GAS NATURALE							
QUOTA FISSA							
Corrispettivo fisso a remunerazione delle attività commerciali al dettaglio	11/11/2022 - 30/11/2022	Effettivo	€/cliente/giorno	0,3942312	20,00	€ 7,89	5%
Corrispettivo fisso a remunerazione delle attività commerciali al dettaglio	01/12/2022 - 31/12/2022	Effettivo	€/cliente/mese	11,9999952	1,00	€ 12,00	5%
QUOTA ENERGIA							
Materia Prima gas	11/11/2022 - 28/11/2022	Effettivo	€/Smc	1,05402880	142,00	€ 149,57	5%
Materia Prima gas	29/11/2022 - 30/11/2022	Effettivo	€/Smc	1,05402880	18,57	€ 19,57	5%
Materia Prima gas	01/12/2022 - 19/12/2022	Effettivo	€/Smc	1,22573022	176,42	€ 216,25	5%
Materia Prima gas	20/12/2022 - 31/12/2022	Stimato	€/Smc	1,22573022	133,09	€ 164,66	5%
Adeguamento PCS Materia Prima gas	11/11/2022 - 28/11/2022	Effettivo	€/Smc	0,01303828	142,00	€ 4,69	5%
Adeguamento PCS Materia Prima gas	29/11/2022 - 30/11/2022	Effettivo	€/Smc	0,01303828	18,57	€ 0,61	5%
Adeguamento PCS Materia Prima gas	01/12/2022 - 19/12/2022	Effettivo	€/Smc	0,01842021	176,42	€ 6,78	5%
Adeguamento PCS Materia Prima gas	20/12/2022 - 31/12/2022	Stimato	€/Smc	0,01842021	133,09	€ 5,29	5%
Corrispettivo variabile a remunerazione delle attività commerciali al dettaglio	11/11/2022 - 28/11/2022	Effettivo	€/Smc	0,07000000	142,00	€ 9,94	5%
Corrispettivo variabile a remunerazione delle attività commerciali al dettaglio	29/11/2022 - 30/11/2022	Effettivo	€/Smc	0,07000000	18,57	€ 1,30	5%
Corrispettivo variabile a remunerazione delle attività commerciali al dettaglio	01/12/2022 - 19/12/2022	Effettivo	€/Smc	0,07000000	176,42	€ 12,35	5%
Corrispettivo variabile a remunerazione delle attività commerciali al dettaglio	20/12/2022 - 31/12/2022	Stimato	€/Smc	0,07000000	133,09	€ 9,63	5%
(A) TOTALE SPESA PER IL GAS NATURALE							€ 624,63
SPESA PER IL TRASPORTO E GESTIONE DEL CONTATORE							
QUOTA FISSA							
Costi distribuzione	11/11/2022 - 30/11/2022	Effettivo	€/cliente/giorno	0,15463036	20,00	€ 3,09	5%
Costi distribuzione	01/12/2022 - 31/12/2022	Effettivo	€/cliente/mese	4,7033375	1,00	€ 4,70	5%
QUOTA ENERGIA							
Scaglione fino a 120 Smc/anno	11/11/2022 - 28/11/2022	Effettivo	€/Smc	0,00152000	150,00	€ 0,18	5%
Scaglione oltre 120 e fino a 480 Smc/anno	11/11/2022 - 28/11/2022	Effettivo	€/Smc	0,00609000	22,00	€ 1,33	5%
Scaglione oltre 120 e fino a 480 Smc/anno	29/11/2022 - 30/11/2022	Effettivo	€/Smc	0,00609000	18,57	€ 1,12	5%
Scaglione oltre 120 e fino a 480 Smc/anno	01/12/2022 - 19/12/2022	Effettivo	€/Smc	0,00609000	176,42	€ 10,60	5%
Scaglione oltre 120 e fino a 480 Smc/anno	20/12/2022 - 31/12/2022	Stimato	€/Smc	0,00609000	133,09	€ 8,07	5%
Costi trasporto	11/11/2022 - 28/11/2022	Effettivo	€/Smc	0,16116898	142,00	€ 22,89	5%
Costi trasporto	29/11/2022 - 30/11/2022	Effettivo	€/Smc	0,16116898	18,57	€ 2,99	5%
Costi trasporto	01/12/2022 - 19/12/2022	Effettivo	€/Smc	0,16116898	176,42	€ 28,43	5%
Costi trasporto	20/12/2022 - 31/12/2022	Stimato	€/Smc	0,16116898	133,09	€ 21,18	5%
(B) TOTALE SPESA PER IL TRASPORTO E GESTIONE DEL CONTATORE							€ 105,77
SPESA PER ONERI DI SISTEMA							
QUOTA FISSA							
Corrispettivo	11/11/2022 - 30/11/2022	Effettivo	€/cliente/giorno	-0,07108194	20,00	€ -1,43	5%
Corrispettivo	01/12/2022 - 31/12/2022	Effettivo	€/cliente/mese	-2,17149991	1,00	€ -2,18	5%
QUOTA ENERGIA							
Scaglione fino a 120 Smc/anno	11/11/2022 - 28/11/2022	Effettivo	€/Smc	-0,34438000	150,00	€ -51,65	5%
Scaglione oltre 120 e fino a 480 Smc/anno	11/11/2022 - 28/11/2022	Effettivo	€/Smc	-0,29818000	22,00	€ -6,56	5%
Scaglione oltre 120 e fino a 480 Smc/anno	29/11/2022 - 30/11/2022	Effettivo	€/Smc	-0,29818000	18,57	€ -5,54	5%
Scaglione oltre 120 e fino a 480 Smc/anno	01/12/2022 - 19/12/2022	Effettivo	€/Smc	-0,29818000	176,42	€ -52,61	5%
Scaglione oltre 120 e fino a 480 Smc/anno	20/12/2022 - 31/12/2022	Stimato	€/Smc	-0,29818000	133,09	€ -41,03	5%
(C) TOTALE SPESA PER ONERI DI SISTEMA							€ -150,68
SPESA ALTRE PARTITE							
Spese amministrative gestione pratica							
Spese di attivazione - gas	22/11/2022 - 22/11/2022	Effettivo	€/quantità	30,00000000	1,00	€ 30,00	5%
Quota annuale per l'assicurazione contro i rischi derivanti dall'uso del gas	22/11/2022 - 22/11/2022	Effettivo	€/quantità	30,00000000	1,00	€ 30,00	5%
	31/12/2022 - 31/12/2022	Effettivo	€/quantità	0,40000000	1,00	€ 0,40	5%
(D) TOTALE SPESA ALTRE PARTITE							€ 60,40
IMPOSTE							
ACCISA							
Scaglione fino a 120 Smc/anno	11/11/2022 - 28/11/2022	Effettivo	€/Smc	0,44400000	120,00	€ 5,28	5%
Scaglione oltre 120 e fino a 480 Smc/anno	11/11/2022 - 28/11/2022	Effettivo	€/Smc	0,17500000	22,00	€ 3,85	5%
Scaglione oltre 120 e fino a 480 Smc/anno	29/11/2022 - 30/11/2022	Effettivo	€/Smc	0,17500000	18,57	€ 3,25	5%
Scaglione oltre 120 e fino a 480 Smc/anno	01/12/2022 - 19/12/2022	Effettivo	€/Smc	0,17500000	176,42	€ 30,87	5%
Scaglione oltre 120 e fino a 480 Smc/anno	20/12/2022 - 31/12/2022	Stimato	€/Smc	0,17500000	133,09	€ 24,08	5%
ADDITIONALE REGIONALE							
Scaglione fino a 120 Smc/anno	11/11/2022 - 28/11/2022	Effettivo	€/Smc	0,02200000	150,00	€ 3,30	5%
Scaglione oltre 120 e fino a 480 Smc/anno	11/11/2022 - 28/11/2022	Effettivo	€/Smc	0,02098940	22,00	€ 0,46	5%
Scaglione oltre 120 e fino a 480 Smc/anno	29/11/2022 - 30/11/2022	Effettivo	€/Smc	0,02098940	18,57	€ 0,39	5%
Scaglione oltre 120 e fino a 480 Smc/anno	01/12/2022 - 19/12/2022	Effettivo	€/Smc	0,02098940	176,42	€ 3,67	5%
Scaglione oltre 120 e fino a 480 Smc/anno	20/12/2022 - 31/12/2022	Stimato	€/Smc	0,02098940	133,09	€ 2,78	5%
(E) TOTALE IMPOSTE							€ 80,96
(A+B+C+D+E) TOTALE NETTO IVA							€ 721,13
IMU							€ 36,04
IVA 5% su imponibile di € 720,68							€ 36,04

alléanza luce & gas

Sede legale: Via Villanova 29/7, 40055 - Villanova di Castenaso (BO)
 Iscrizione Reg. Imp. BO - 935162 - C.F. e P.I. 03386091205
 Ufficio: Via Trattati Comunitari Europei 1957-2007, n. 13 - 40127 Bologna (BO)

Capitale Sociale € 5.000.000,00 i.v.
 Società soggetta all'attività di direzione e coordinamento di Coop Alléanza 3.0 Società Cooperativa

pag. 7

37 SPESA PER L'ENERGIA ELETTRICA: comprende gli importi fatturati relativamente alle diverse attività svolte dal venditore. È composta da una quota fissa (euro/anno o euro/mese) ed una quota energia (euro/kWh)

- **QUOTA FISSA:** parte del prezzo, espressa in euro/anno, che si paga per avere un punto di consegna attivo, anche in assenza di consumo e qualunque sia la potenza impegnata. Il costo annuo viene applicato in bolletta in quote mensili o giornaliere.
- **Corrispettivo fisso a remunerazione delle attività commerciali al dettaglio:** costo sostenuto per svolgere le attività di gestione commerciale dei clienti, calcolata in quota fissa (euro/anno). Il prezzo annuo viene applicato in bolletta in quote mensili o giornaliere.
- **QUOTA ENERGIA:** comprende tutti gli importi, riferiti alla materia prima, da pagare in proporzione al consumo. È espressa in euro/kWh.
- **Materia Prima Energia:** componente che corrisponde al prezzo di vendita dell'energia elettrica ai clienti finali. Si applica all'energia consumata (euro/kWh). Nell'offerta Accendi Casa Agile Ecologica Luce, il prezzo viene definito dall'indice PUN (Prezzo Unico Nazionale) dell'energia elettrica; si tratta del prezzo della materia prima elettrica sul mercato all'ingrosso ed è il valore di riferimento per il calcolo del prezzo finale visibile sulla bolletta della luce. Si applica all'energia consumata e alle perdite di rete (euro/kWh). Nell'offerta Accendi Casa Agile Ecologica Luce il prezzo viene ridefinito mensilmente a seconda dell'andamento del PUN e varia a seconda della fascia oraria in cui viene consumata l'energia (F1, F2 e F3).
- **Perdite di rete materia prima energia:** costo dell'energia che non arriva in modo utile al punto di consegna, in quanto viene dissipata sotto forma di calore nel passaggio attraverso la rete di trasmissione. La quantità (espressa in percentuale del consumo) è definita e aggiornata con cadenza triennale da ARERA. Nel 2023, per i clienti in bassa tensione è pari al 10% del consumo. Vengono applicate distintamente per ciascuna fascia di consumo.
- **Corrispettivo variabile a remunerazione delle attività commerciali al dettaglio:** la descrizione potrebbe essere: "spesa di vendita per svolgere le attività di gestione commerciale dei clienti, calcolata in proporzione al gas consumato (euro/kWh).



BOLLETTA PER LA FORNITURA DI ENERGIA ELETTRICA NEL MERCATO LIBERO
Fattura

DETTAGLIO DEGLI IMPORTI FATTURATI RELATIVI ALLA FORNITURA DI ENERGIA ELETTRICA

	PERIODO DI RIFERIMENTO	TIPO CONSUMO	UNITÀ DI MISURA	CORRISPETTIVI UNITARI	QUANTITÀ	TOTALE EURO	IVA
SPESA PER L'ENERGIA ELETTRICA							
QUOTA FISSA							
Corrispettivo fisso a remunerazione delle attività commerciali	09/11/2022 - 30/11/2022	Effettivo	€/cliente/giorno	0,3942112	22,00	€ 8,68	10%
Corrispettivo fisso a remunerazione delle attività commerciali	01/12/2022 - 31/12/2022	Effettivo	€/cliente/mese	11,9999952	1,00	€ 12,00	10%
QUOTA ENERGIA							
Corrispettivo variabile a remunerazione delle attività commerciali	09/11/2022 - 30/11/2022	Effettivo	€/kWh	0,019090000	12,93	€ 0,14	10%
Corrispettivo variabile a remunerazione delle attività commerciali	01/12/2022 - 31/12/2022	Effettivo	€/kWh	0,019090000	13,62	€ 0,15	10%
Materia prima energia Fascia F1	09/11/2022 - 30/11/2022	Effettivo	€/kWh	0,272200000	12,29	€ 3,48	10%
Materia prima energia Fascia F2	09/11/2022 - 30/11/2022	Effettivo	€/kWh	0,240270000	0,24	€ 0,01	10%
Materia prima energia Fascia F3	09/11/2022 - 30/11/2022	Effettivo	€/kWh	0,181430000	0,10	€ 0,02	10%
Materia prima energia Fascia F1	01/12/2022 - 31/12/2022	Effettivo	€/kWh	0,340070000	13,69	€ 4,50	10%
Materia prima energia Fascia F2	01/12/2022 - 31/12/2022	Effettivo	€/kWh	0,309960000	0,02	€ 0,01	10%
Perdite di rete materia prima energia	09/11/2022 - 30/11/2022	Effettivo	€/kWh	0,272200000	1,30	€ 0,36	10%
Perdite di rete materia prima energia	01/12/2022 - 31/12/2022	Effettivo	€/kWh	0,340070000	1,38	€ 0,50	10%
Perdite di rete corrispettivo variabile a remunerazione delle attività commerciali	09/11/2022 - 30/11/2022	Effettivo	€/kWh	0,019090000	1,31	€ 0,01	10%
Perdite di rete corrispettivo variabile a remunerazione delle attività commerciali	01/12/2022 - 31/12/2022	Effettivo	€/kWh	0,019090000	1,38	€ 0,02	10%
						(A) TOTALE SPESA PER L'ENERGIA ELETTRICA	€ 30,28
SPESA PER IL DISPACCIAMENTO							
QUOTA FISSA							
DISPb	09/11/2022 - 30/11/2022	Effettivo	€/cliente/giorno	-0,05025558	22,00	€ -1,11	10%
DISPb	01/12/2022 - 31/12/2022	Effettivo	€/cliente/mese	-1,52848327	1,00	€ -1,53	10%
QUOTA ENERGIA							
Componenti di dispacciamento del mercato libero	09/11/2022 - 30/11/2022	Effettivo	€/kWh	0,013840000	12,93	€ 0,18	10%
Componenti di dispacciamento del mercato libero	01/12/2022 - 31/12/2022	Effettivo	€/kWh	0,013840000	13,62	€ 0,19	10%
Perdite di rete dispacciamento	09/11/2022 - 30/11/2022	Effettivo	€/kWh	0,013840000	1,31	€ 0,02	10%
Perdite di rete dispacciamento	01/12/2022 - 31/12/2022	Effettivo	€/kWh	0,013840000	1,38	€ 0,02	10%
						(B) TOTALE SPESA PER IL DISPACCIAMENTO	€ -1,23
SPESA PER IL TRASPORTO E GESTIONE DEL CONTATORE							
QUOTA FISSA							
Corrispettivo	09/11/2022 - 30/11/2022	Effettivo	€/cliente/giorno	0,05226935	22,00	€ 1,17	10%
Corrispettivo	01/12/2022 - 31/12/2022	Effettivo	€/cliente/mese	1,49099954	1,00	€ 1,62	10%
QUOTA POTENZA							
Corrispettivo	09/11/2022 - 30/11/2022	Effettivo	€/kW/giorno	0,05556972	KW 3,0 giorni 22	€ 3,67	10%
Corrispettivo	01/12/2022 - 31/12/2022	Effettivo	€/kW/mese	1,68999953	KW 3,0 mesi 1	€ 5,07	10%
QUOTA ENERGIA							
Corrispettivo	09/11/2022 - 30/11/2022	Effettivo	€/kWh	0,008730000	12,93	€ 0,11	10%
Corrispettivo	01/12/2022 - 31/12/2022	Effettivo	€/kWh	0,008730000	13,62	€ 0,12	10%
						(C) TOTALE SPESA TRASPORTO E GESTIONE DEL CONTATORE	€ 11,76
SPESA ALTRE PARTITE							
Spesa amministrativa gestione pratica	16/11/2022 - 16/11/2022	Effettivo	€/quantità	30,00000000	1,00	€ 30,00	10%
Spese di attivazione - luce	16/11/2022 - 16/11/2022	Effettivo	€/quantità	25,00000000	1,00	€ 25,00	10%
						(D) TOTALE SPESA ALTRE PARTITE	€ 55,00
IMPOSTE							
Scaglione fino a 1.800 kWh/anno	09/11/2022 - 30/11/2022	Effettivo	€/kWh	0,000000000	12,93	€ 0,00	10%
Scaglione fino a 1.800 kWh/anno	01/12/2022 - 31/12/2022	Effettivo	€/kWh	0,000000000	13,62	€ 0,00	10%
						(E) TOTALE IMPOSTE	€ 0,00
						(A+B+C+D) TOTALE NETTO IVA	€ 95,01
						IVA 10% su imponibile di € 95,01	€ 9,50
						(F) TOTALE IVA	€ 9,50
						(A+B+C+D+E+F) TOTALE FORNITURA ENERGIA ELETTRICA	€ 104,51
CANONE DI ABBONAMENTO ALLA TELEVISIONE PER USO PRIVATO							
Canone TV	01/11/2022 - 01/11/2023	€/quantità	18,23000000	1,00	€ 18,23	0%	
Canone TV	01/01/2023 - 01/01/2023	€/quantità	9,00000000	1,00	€ 9,00	0%	
						(G) CANONE DI ABBONAMENTO ALLA TELEVISIONE PER USO PRIVATO	€ 27,23
						(A+B+C+D+E+F+G) TOTALE FORNITURA ENERGIA ELETTRICA + CANONE TV	€ 132,74

38 SPESA PER IL DISPACCIAMENTO. Il dispacciamento è la gestione dei flussi di energia sulla rete elettrica per soddisfare senza sprechi la domanda elettrica nel corso del tempo.

- **QUOTA FISSA:** parte dei corrispettivi di dispacciamento, espressa in euro/anno, che si applica per avere un punto di consegna attivo, anche in assenza di consumo. Il prezzo annuo viene applicato in bolletta in quote mensili o giornaliere.
- **DISPb:** componente di dispacciamento, espressa in euro/anno, a restituzione del differenziale relativo all'attività di commercializzazione.
- **Corrispettivo art. 15.2 Delibera 107/09. Servizio Aggregazione Misure:** è la componente definita da ARERA all'art. 15 del TIS a copertura del costo del servizio di aggregazione delle misure, necessario per la determinazione dell'energia immessa e prelevata da ciascun utente del dispacciamento. È espressa in €/pod/gg e viene fatturata in quote giornaliere.
- **QUOTA ENERGIA:** comprende tutti gli importi, riferiti alla materia prima, da pagare in proporzione al consumo. È espressa in euro/kWh.
- **Componenti di dispacciamento del mercato libero:** spesa espressa in €/kWh riferita alle diverse componenti del dispacciamento calcolate a consumo tra cui il corrispettivo mercato capacità previsto dalla Delibera 566/2021/R/eel s.s.m.i a cui saranno aggiunte le perdite di rete. Tali componenti seguiranno gli aggiornamenti periodici eventualmente effettuati dall'Arera e da Terna durante il periodo di validità dell'offerta sottoscritta, sia in relazione agli importi che alle tempistiche di applicazione (per maggiori informazioni www.arera.it).
- **Perdite di rete dispacciamento:** Importo relativo alle perdite di rete calcolate sul corrispettivo di dispacciamento e attualmente pari al 10,2% di tale quota.

39 SPESA PER IL TRASPORTO E GESTIONE DEL CONTATORE. Comprende gli importi fatturati per remunerare le diverse attività del distributore che consentono di consegnare ai clienti finali l'energia elettrica da loro consumata. È divisa in una quota fissa (euro/anno), una quota potenza (euro/kW/anno) ed una quota energia (euro/kWh).

- **QUOTA FISSA:** parte del prezzo, espressa in euro/anno, che si paga per avere un punto di consegna attivo, anche in assenza di consumo e qualunque sia la potenza impegnata. Il costo annuo viene applicato in bolletta in quote mensili o giornaliere.
- **Corrispettivo:** componente tariffaria, espressa in euro/punto di prelievo per anno, a copertura dei costi relativi all'erogazione dei servizi di trasmissione, di distribuzione e di misura dell'energia elettrica, che viene trasferita dal venditore al distributore.
- **QUOTA POTENZA:** l'importo da pagare in proporzione alla potenza impegnata, anche in assenza di consumo di energia. Si paga in euro/KW/mese. Il prezzo annuo viene applicato in bolletta in quote mensili o giornaliere.
- **Corrispettivo:** componente tariffaria, espressa in centesimi di euro/kW impegnato per anno, a copertura dei costi relativi all'erogazione dei servizi di trasmissione, di distribuzione e di misura dell'energia elettrica, che viene trasferita dal venditore al distributore.
- **QUOTA ENERGIA:** comprende tutti gli importi da pagare in proporzione al consumo. È espressa in euro/kWh.
- **Corrispettivo:** componente della spesa per il trasporto e la gestione del contatore destinata in parte a coprire gli squilibri dei sistemi di perequazione dei costi di trasporto dell'energia elettrica sulle reti di trasmissione e di distribuzione, e in parte a coprire una i costi del sistema di incentivi alle imprese che gestiscono le reti di trasporto e di distribuzione per interventi che comportano un miglioramento della qualità del servizio.

40 SPESA PER ONERI DI SISTEMA. Comprende gli importi fatturati per la copertura di costi relativi ad attività di interesse pubblico per il sistema elettrico, che vengono pagati da tutti i clienti finali del servizio e si compone di una quota energia (euro/kwh) ed una quota fissa:

- **QUOTA ENERGIA:** comprende tutti gli importi, riferiti alla materia prima, da pagare in proporzione al consumo. È espressa in euro/Kwh.

41 SPESA ALTRE PARTITE. Questa voce è presente solo nelle bollette in cui vengono addebitati o accreditati importi diversi da quelli inclusi nelle altre voci di spesa. A titolo di esempio, possono essere comprese in questa voce gli interessi di mora, l'addebito/restituzione della garanzia dei pagamenti, gli indennizzi automatici, i contributi di allacciamento o di altre prestazioni richieste

- **Garanzia dei pagamenti dei clienti non soci Coop Alleanza 3.0 - luce:** importo una tantum fatturato riferito alla garanzia dei pagamenti secondo quanto previsto dalle Condizioni Tecniche Economiche.

42 IMPOSTE.

ACCISE: l'accisa si applica alla quantità di energia consumata; i clienti domestici con potenza fino a 3 kW godono di aliquote agevolate per la fornitura nell'abitazione di residenza anagrafica, secondo lo scaglione di consumo raggiunto nel corso dell'anno dal cliente es Scaglione fino a 1.800 kWh/anno.

43 IVA. L'IVA si applica sull'importo totale della bolletta. Attualmente, per le utenze domestiche è pari al 10%.

44 CANONE DI ABBONAMENTO ALLA TELEVISIONE PER USO PRIVATO.

Canone TV: voce presente solo nelle bollette in cui viene addebitata una quota del canone di abbonamento alla televisione dovuto per l'anno in corso. È tenuto al pagamento del canone chiunque detiene un apparecchio televisivo. Per apparecchio televisivo si intende un apparecchio in grado di ricevere, decodificare e visualizzare il segnale digitale terrestre o satellitare, direttamente in quanto costruito con tutti i componenti tecnici necessari, oppure tramite decoder o sintonizzatore esterno, secondo la definizione contenuta nella nota del 20 aprile 2016 del Ministero dello Sviluppo Economico. Il canone è dovuto una sola volta in relazione a tutti gli apparecchi detenuti dai componenti della stessa famiglia anagrafica, indipendentemente dal numero di abitazioni in cui sono presenti apparecchi tv. Dal 1° gennaio 2016, la detenzione di un apparecchio si presume nei confronti dei titolari di utenza di fornitura elettrica ad uso domestico residente e il canone viene addebitato nelle fatture per la fornitura di energia elettrica.



BOLLETTA PER LA FORNITURA DI ENERGIA ELETTRICA NEL MERCATO LIBERO
LIBERO
Fattura

DETTAGLIO DEGLI IMPORTI FATTURATI RELATIVI ALLA FORNITURA DI ENERGIA ELETTRICA

	PERIODO DI RIFERIMENTO	TIPO CONSUMO	UNITÀ DI MISURA	CORRISPETTIVI UNITARI	QUANTITÀ	TOTALE EURO	IVA
SPESA PER L'ENERGIA ELETTRICA							
QUOTA FISSA							
Corrispettivo fisso a remunerazione delle attività commerciali	09/11/2022 - 30/11/2022	Effettivo	€/cliente/giorno	0,3942512	22,00	€ 8,68	10%
Corrispettivo fisso a remunerazione delle attività commerciali	01/12/2022 - 31/12/2022	Effettivo	€/cliente/mese	11,9999952	1,00	€ 12,00	10%
QUOTA ENERGIA							
Corrispettivo variabile a remunerazione delle attività commerciali	09/11/2022 - 30/11/2022	Effettivo	€/kwh	0,01090000	12,93	€ 0,14	10%
Corrispettivo variabile a remunerazione delle attività commerciali	01/12/2022 - 31/12/2022	Effettivo	€/kwh	0,01090000	13,62	€ 0,15	10%
Materia prima energia Fascia F1	09/11/2022 - 30/11/2022	Effettivo	€/kwh	0,27235000	12,79	€ 3,48	10%
Materia prima energia Fascia F2	09/11/2022 - 30/11/2022	Effettivo	€/kwh	0,34071000	0,04	€ 0,01	10%
Materia prima energia Fascia F3	09/11/2022 - 30/11/2022	Effettivo	€/kwh	0,18143000	0,10	€ 0,02	10%
Materia prima energia Fascia F1	01/12/2022 - 31/12/2022	Effettivo	€/kwh	0,34071000	13,59	€ 4,90	10%
Materia prima energia Fascia F2	01/12/2022 - 31/12/2022	Effettivo	€/kwh	0,30996000	0,02	€ 0,01	10%
Perdita di rete materia prima energia	09/11/2022 - 30/11/2022	Effettivo	€/kwh	0,27235000	1,00	€ 0,26	10%
Perdita di rete materia prima energia	01/12/2022 - 31/12/2022	Effettivo	€/kwh	0,34071000	1,38	€ 0,50	10%
Perdita di rete corrispettivo variabile a remunerazione delle attività commerciali	09/11/2022 - 30/11/2022	Effettivo	€/kwh	0,01090000	1,31	€ 0,01	10%
Perdita di rete corrispettivo variabile a remunerazione delle attività commerciali	01/12/2022 - 31/12/2022	Effettivo	€/kwh	0,01090000	1,38	€ 0,02	10%
(A) TOTALE SPESA PER L'ENERGIA ELETTRICA							€ 30,28
SPESA PER IL DISACCIAAMENTO							
QUOTA FISSA							
DISPac	09/11/2022 - 30/11/2022	Effettivo	€/cliente/giorno	-0,05025158	22,00	€ -1,11	10%
DISPac	01/12/2022 - 31/12/2022	Effettivo	€/cliente/mese	-1,52848327	1,00	€ -1,53	10%
QUOTA ENERGIA							
Componenti di disacciaamento del mercato libero	09/11/2022 - 30/11/2022	Effettivo	€/kwh	0,01384000	12,93	€ 0,18	10%
Componenti di disacciaamento del mercato libero	01/12/2022 - 30/11/2022	Effettivo	€/kwh	0,01384000	13,62	€ 0,19	10%
Perdita di rete disacciaamento	09/11/2022 - 30/11/2022	Effettivo	€/kwh	0,01384000	1,31	€ 0,02	10%
Perdita di rete disacciaamento	01/12/2022 - 31/12/2022	Effettivo	€/kwh	0,01384000	1,38	€ 0,02	10%
(B) TOTALE SPESA PER IL DISACCIAAMENTO							€ -2,23
SPESA PER IL TRASPORTO E GESTIONE DEL CONTATORE							
QUOTA FISSA							
Corrispettivo	09/11/2022 - 30/11/2022	Effettivo	€/cliente/giorno	0,05326035	22,00	€ 1,17	10%
Corrispettivo	01/12/2022 - 31/12/2022	Effettivo	€/cliente/mese	1,61999994	1,00	€ 1,62	10%
QUOTA POTENZA							
Corrispettivo	09/11/2022 - 30/11/2022	Effettivo	€/kW/giorno	0,05556172	kW 3,0 giorni 22	€ 3,67	10%
Corrispettivo	01/12/2022 - 31/12/2022	Effettivo	€/kW/mese	1,68999993	kW 3,0 mesi 1	€ 5,07	10%
QUOTA ENERGIA							
Corrispettivo	09/11/2022 - 30/11/2022	Effettivo	€/kwh	0,00873000	12,93	€ 0,11	10%
Corrispettivo	01/12/2022 - 31/12/2022	Effettivo	€/kwh	0,00873000	13,62	€ 0,12	10%
(C) TOTALE SPESA TRASPORTO E GESTIONE DEL CONTATORE							€ 11,26
SPESA PER ONERI DI SISTEMA							
Corrispettivo	09/11/2021 - 30/11/2021	Similato	€/cliente/mese	6,30079976	1,00	€ 6,07	10%
Corrispettivo	01/12/2021 - 31/12/2021	Similato	€/cliente/mese	6,07099976	1,00	€ 6,07	10%
QUOTA ENERGIA							
Scaglione fino a 1.800 kWh/anno	27/10/2021 - 31/10/2021	Similato	€/kwh	0,02439300	13,69	€ 0,33	10%
Scaglione fino a 1.800 kWh/anno	01/11/2021 - 30/11/2021	Similato	€/kwh	0,02439300	82,19	€ 2,00	10%
Scaglione fino a 1.800 kWh/anno	01/12/2021 - 31/12/2021	Similato	€/kwh	0,02439300	84,93	€ 2,07	10%
(D) TOTALE SPESA PER ONERI DI SISTEMA							€ 11,24
SPESA ALTRE PARTITE							
Spese amministrative gestione pratica							
Spese di attivazione - luce	16/11/2022 - 16/11/2022	Effettivo	€/quantità	30,00000000	1,00	€ 30,00	10%
	16/11/2022 - 16/11/2022	Effettivo	€/quantità	25,00000000	1,00	€ 25,00	10%
(E) TOTALE SPESA ALTRE PARTITE							€ 55,00
IMPOSTE							
Scaglione fino a 1.800 kWh/anno	09/11/2022 - 30/11/2022	Effettivo	€/kwh	0,00000000	12,93	€ 0,00	10%
Scaglione fino a 1.800 kWh/anno	01/12/2022 - 31/12/2022	Effettivo	€/kwh	0,00000000	13,62	€ 0,00	10%
(F) TOTALE IMPOSTE							€ 0,00
(A+B+C+D+E) TOTALE NETTO IVA							€ 95,01
IVA 10% su imponibile di € 95,01							€ 9,50
(F) TOTALE IVA							€ 9,50
(A+B+C+D+E+F) TOTALE FORNITURA ENERGIA ELETTRICA							€ 104,51
CANONE DI ABBONAMENTO ALLA TELEVISIONE PER USO PRIVATO							
Canone TV	01/11/2022 - 01/11/2022	Effettivo	€/quantità	18,70000000	1,00	€ 18,73	0%
Canone TV	01/11/2022 - 01/11/2022	Effettivo	€/quantità	3,00000000	1,00	€ 3,00	0%
(G) CANONE DI ABBONAMENTO ALLA TELEVISIONE PER USO PRIVATO							€ 21,73
(A+B+C+D+E+F+G) TOTALE FORNITURA ENERGIA ELETTRICA + CANONE TV							€ 126,24

- 40
- 41
- 42
- 43
- 44



Sede legale: Via Villanova 29/7, 40055 - Villanova di Castenaso (BO)
Iscrizione Reg. Imp. BO - 515162 - C.F. n. P.I. 03386091205
Uffici: Via Trattati Comunitari Europei 1957-2007 n. 13 - 40127 Bologna (BO)

Capitale Sociale € 5.000.000,00 i.r.
Società soggetta all'attività di direzione e coordinamento
di Coop Alleanza 3.0 Società Cooperativa